



**ISTITUTO DI ISTRUZIONE SUPERIORE STATALE
"PANTINI - PUDENTE"**

Liceo Artistico - Liceo Classico - Liceo Economico Sociale –
Liceo Linguistico – Liceo del Made in Italy - Liceo delle Scienze Umane

Via dei Conti Ricci, snc - 66054 VASTO (CH)

Distretto Scolastico N. 11 - ☎ Tel. 0873366899 - 📠 Fax 0873366899

e-mail: chis01400t@istruzione.it - PEC: chis01400t@pec.istruzione.it

Codice Meccanografico: CHIS01400T - Codice Fiscale 92032340694

PROTOCOLLO

per la gestione delle situazioni di emergenza di potenziali casi di bullismo e cyberbullismo



MINISTERO
DELL'ISTRUZIONE

PROTOCOLLO DI GESTIONE DEI CASI



PIATTAFORMA
ELISA



Il Protocollo è stato elaborato sulla base delle Linee guida di orientamento per la prevenzione e il contrasto dei fenomeni di bullismo e cyberbullismo (D.M. 18 13.01.2021)

Approvato nel Collegio Docenti del 28/10/2025 Delibera n. 9
Approvato nel Consiglio d'Istituto del 06/11/2025 Delibera n. 12

Sommario

INTRODUZIONE FINALITÀ 3

RIFERIMENTI NORMATIVI..... 8

Tabella 1. PROTOCOLLO DI INTERVENTO PER UN PRIMO ESAME NEI CASI ACUTI E
DI EMERGENZA.....14

- il metodo della mediazione;.....19

INTRODUZIONE

Il Protocollo ANTIBULLISMO, è uno strumento operativo di cui il nostro Polo Liceale si è dotato con l'obiettivo di prevenire e contrastare i fenomeni di bullismo e cyberbullismo, coinvolgendo tutti i soggetti della comunità scolastica.

Nel nostro liceo è presente un Team Antibullismo, costituito secondo quanto previsto dalla Legge n.71 del 2017 "Disposizioni a tutela dei minori per la prevenzione e il contrasto del fenomeno del cyberbullismo". Il Team coadiuvato dal Dirigente Scolastico Anna Orsatti nella definizione degli interventi di prevenzione e nella gestione dei casi di bullismo e cyberbullismo è così composto:

- Referente Team: Prof.ssa Santa Forgione
- Componenti del team: proff. Pitturelli Luana, Iodice Teresa, Argentieri Marilisa, Rosa Giulia, Coletti Lisa

La segnalazione può essere compilata attraverso la seguente scheda allegata (allegato 1 in calce al seguente protocollo) e inviata via email al/ai referenti team: bullismo@liceopudente.edu.it

FINALITÀ

Il presente Protocollo, inoltre è inserito in allegato al Regolamento di Istituto, è rivolto all'intera comunità educante di questo liceo e contiene le indicazioni operative per la gestione dell'emergenza di potenziali casi di bullismo e cyberbullismo che coinvolgano gli studenti del liceo Buchner. Il protocollo per le emergenze non vuole essere un approccio alle problematiche del bullismo e del cyberbullismo alternativo alla prevenzione, ma complementare. L'approccio della prevenzione resta di fondamentale importanza perché permette di far crescere la consapevolezza e mantenere l'attenzione sul tema nel contesto scolastico. L'adozione di questo protocollo per la gestione dei casi potenziali di bullismo o cyberbullismo è finalizzato a:

- **evitare** che un caso non venga riconosciuto;
- **capire** il livello di gravità del caso;
- **interrompere/alleviare** la sofferenza della vittima;
- **responsabilizzare** il bullo e prendersi cura della maturazione delle sue competenze sociali;
- **occuparsi** di tutti i soggetti coinvolti (sostenitori della vittima, complici del bullo e spettatori);
- **collaborare** in maniera efficace con i genitori considerandoli alleati con i quali condividere strategie, obiettivi ed informazioni sulle competenze dei ragazzi;
- **costruire** rete col territorio;
- **rendere** evidente presso gli studenti la non accettabilità di comportamenti di bullismo e cyberbullismo.

Affinché il protocollo diventi uno strumento efficace per la gestione dei casi di bullismo e cyberbullismo è opportuno che venga fatto conoscere presso tutto il personale scolastico, le famiglie e gli stessi studenti.

BULLISMO La definizione

Il bullismo è un **atto aggressivo** condotto da un individuo o da un gruppo **ripetutamente** e nel tempo contro una vittima che **non riesce a difendersi**.



(Olweus 1943, 48; Menesini, Nocentini e Palladino, 2017)

BULLISMO Le tipologie



FISICO: colpi, pugni, strattoni, calci, furto, danneggiamento degli oggetti personali della vittima.



VERBALE: offese, minacce, soprannomi denigratori e prese in giro.



INDIRETTO: esclusione sociale, pettegolezzi, diffusione di calunnie, mettere in giro cattive voci.

(Menesini, Nocentini e Palladino, 2017)

CYBERBULLISMO

CYBERBULLISMO La definizione

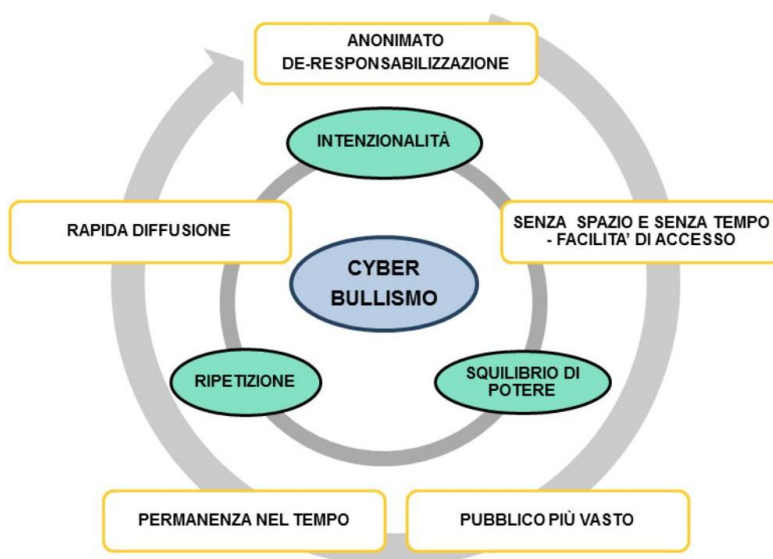


Il cyberbullismo è definito come un'azione **aggressiva intenzionale**, agita da un individuo o da un gruppo di persone, utilizzando **mezzi elettronici**, nei confronti di una persona che non può difendersi.



(Smith et. al., 2008)

CYBERBULLISMO Le caratteristiche



(Menesini, & Nocentini, 2015)

Caratteristiche del cyberbullismo

- **L'impatto:** la diffusione di materiale tramite internet è incontrollabile e non è possibile prevederne i limiti (anche se la situazione migliora, video e immagini potrebbero restare online).
- **La possibile anonimità:** chi offende online potrebbe tentare di rimanere nascosto dietro un nickname e cercare di non essere identificabile.

- **L'assenza di confini spaziali:** il cyberbullismo può avvenire ovunque, invadendo anche gli spazi personali e privando l'individuo dei suoi spazi-rifugio (la vittima può essere raggiungibile anche a casa).
- **L'assenza di limiti temporali:** il cyberbullismo può avvenire a ogni ora del giorno e della notte.
- **L'assenza di empatia:** non vedendo le reazioni della sua vittima alle sue aggressioni, il cyberbullo non è mai totalmente consapevole delle conseguenze delle proprie azioni e questo ostacola ancor di più la possibilità per lui di provare empatia - o rimorso a posteriori -, per ciò che ha fatto, se non viene aiutato ad esserne consapevole da un amico, da un insegnante o da altri.

Un meccanismo che la letteratura evidenzia è il ricorso da parte degli autori (ma anche degli spettatori) di bullismo e cyberbullismo ad un meccanismo psicologico, una ristrutturazione cognitiva, denominato disimpegno morale, tramite i quali l'individuo si autogiustifica, disattiva parzialmente o totalmente il controllo morale mettendosi al riparo da sentimenti di svalutazione, senso di colpa e vergogna (Bandura, 1996). E' evidente che tale meccanismo sia possibile con ancora più evidenza se ci si trova ad agire online ed è strettamente collegato all'assenza di empatia (o alla difficoltà di provare empatia), alla difficoltà di entrare in relazione con l'emotività propria e altrui, una relazione che "la presenza fisica rende invece più facile da realizzarsi. Questo meccanismo non riguarda appunto solo l'autore di un atto di cyberbullismo, ma anche il gruppo che vi assiste (o che vi partecipa, l'effetto è lo stesso). Questo aspetto fornisce spunti per un lavoro educativo che miri invece a rafforzare la consapevolezza, l'assunzione di responsabilità, l'impegno o morale (vs disimpegno) appunto, perché il gruppo può avere un ruolo invece estremamente positivo.

Tutti quelli che partecipano anche solo con un like o un commento diventano, di fatto, corresponsabili delle azioni del cyberbullo facendo accrescere la portata dell'azione; mettere un "like" su un social network, commentare o condividere una foto o un video che prende di mira qualcuno o semplicemente tacere pur sapendo, mette ragazzi e ragazze nella condizione di avere una responsabilità.

Ma d'altro canto sono proprio loro che possono "fare la differenza" **perché la responsabilità è condivisa**: il gruppo "silente" che partecipa senza assumersi la responsabilità, rappresenta, in realtà, anche l'elemento che può fermare una situazione di cyberbullismo. E questo appunto costituisce un gancio educativo.

Sono state comunemente descritte diverse tipologie di cyberbullismo a seconda del tipo di comportamento agito (flaming, harassment, cyberstalking, denigration, impersonation, tricy o outing, exclusion, sexting). La "Piattaforma ELISA" propone la seguente classificazione che tiene conto anche delle modalità con cui avviene il comportamento di cyberbullismo:

- scritto-verbale: offese e insulti tramite messaggi di testo, e-mail, pubblicati su siti, social network o tramite telefono (es. telefonate mute);
- visivo: diffusione di foto o video che ritraggono situazioni intime, violente o spiacevoli tramite cellulare, siti web e social network;
- esclusione: esclusione dalla comunicazione online, dai gruppi;
- impersonificazione: furto, appropriazione, uso e rivelazione ad altri di informazioni personali come le credenziali d'accesso all'account e-mail, ai social network.

Bullismo e Cyberbullismo – differenze

. Si definiscono bullismo tutte quelle situazioni caratterizzate da volontarie e ripetute aggressioni mirate a insultare, minacciare, diffamare e/o ferire una persona (o a volte un piccolo gruppo). Non si fa quindi riferimento ad un singolo atto, ma a una serie di comportamenti portati avanti ripetutamente nel tempo, all'interno di un gruppo, da parte di qualcuno che compie azioni o dice cose per avere potere su un'altra persona. Queste aggressioni spesso avvengono o iniziano negli ambienti di aggregazione dei ragazzi: da quello scolastico, a quello sportivo, a tutti gli altri ambienti in cui si ritrovano. Se si limitano alla quotidianità e alla

vita offline dei ragazzi sono forme di bullismo

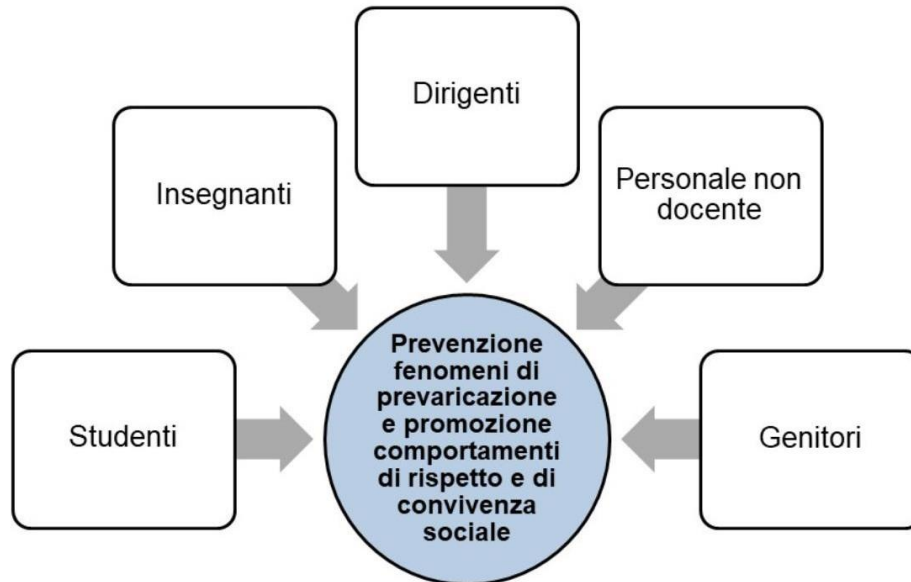
-

- Se però queste prevaricazioni si estendono anche alla vita online, si parla di cyberbullismo. Si realizza attraverso l’invio di messaggi verbali, foto e/o video tramite smartphones, pc, tablet (su social network, app, chat, ...) ed ha come effetto quello di insultare, offendere, minacciare, diffamare e/o ferire.

DIFFERENZE TRA BULLISMO E CYBERBULLISMO

BULLISMO	CYBERBULLISMO
Sono coinvolti solo gli studenti della classe e/o dell’Istituto;	Possono essere coinvolti ragazzi ed adulti di tutto il mondo;
Generalmente solo chi ha un carattere forte, capace di imporre il proprio potere, può diventare un bullo;	Chiunque, anche chi è vittima nella vita reale, può diventare cyberbullo.
I bulli sono studenti, compagni di classe o di Istituto, conosciuti dalla vittima;	I cyberbulli possono essere anonimi e sollecitare la partecipazione di altri "amici" anonimi, in modo che la persona non sappia con chi sta interagendo;
Le azioni di bullismo vengono raccontate ad altri studenti della scuola in cui sono avvenute, sono circoscritte ad un determinato ambiente;	Il materiale utilizzato per azioni di cyberbullismo può essere diffuso in tutto il mondo;
Gli atti devono essere reiterati	Un singolo atto può costituire azione di cyberbullismo perché in rete la potenziale diffusione è immediata ed esponenziale

IL MODELLO DELLA POLITICA SCOLASTICA



RIFERIMENTI NORMATIVI

I riferimenti normativi del presente protocollo sono i seguenti:

- Legge 17 maggio 2024, n. 70, recante disposizioni e delega al Governo in materia di prevenzione e contrasto del bullismo e del cyberbullismo (con entrata in vigore il 14 giugno 2024)
- Regolamento (UE) n. 2016/679 General Data Protection Regulation GDPR, aggiornato alle rettifiche pubblicate sulla Gazzetta Ufficiale dell'Unione europea 127 del 23 maggio 2018;
- Legge 29 maggio 2017, n. 71, Disposizioni a tutela dei minori per la prevenzione ed il contrasto del fenomeno del cyberbullismo;
- Linee Guida 2019 per l'uso positivo delle tecnologie digitali e la prevenzione dei rischi nelle scuole;
- Linee di Orientamento 2021 per la prevenzione e il contrasto del Bullismo e Cyberbullismo.

LA PREVENZIONE INDICATA A SCUOLA

NORMATIVA

Legge 71/2017
Linee di Orientamento 2021

La scuola predispone:
- Sistema di segnalazione
- Misure organizzative per la presa in
carico immediata degli episodi

I docenti che vengono a conoscenza di
eventuali episodi
sono chiamati a segnalarli a



al fine di avviare una strategia d'intervento
concordata e tempestiva

EMERGENZA PERCHÉ INTERVENIRE

EMERGENZA: perché intervenire?

**TALI EMERGENZE DEVONO ESSERE PRESE
IN CARICO DALLA SCUOLA
AL FINE DI:**

Interrompere/
alleviare la sofferenza
della vittima;

Responsabilizzare il
bullo o i bulli rispetto a
quello che ha o che
hanno fatto;

Mostrare a tutti gli altri
studenti che atti di
bullismo non vengono
accettati nella scuola e
che non vengono
lasciati accadere senza
intervenire;

Mostrare ai genitori
delle vittime, e più in
generale ai genitori di
tutti gli studenti della
scuola, che la scuola
sa cosa fare per la
gestione di casi del
genere.

PROCEDURA PER CASO DI PRESUNTO BULLISMO E VITTIMIZZAZIONE A SCUOLA

La procedura di intervento adottata dal presente Protocollo per la gestione dei casi di bullismo e cyberbullismo segue le indicazioni della “Piattaforma ELISA” (<https://www.piattaformaelisa.it/> formazione in E-Learning degli Insegnanti sulle Strategie Antibullismo) frutto della collaborazione tra il MIUR e il Dipartimento di Formazione, Lingue, Intercultura, Letterature e Psicologia dell’Università di Firenze. La “Piattaforma ELISA” propone una procedura di intervento che si compone di 4 fasi secondo il seguente schema:

PROCEDURA PER CASO DI PRESUNTO BULLISMO E VITTIMIZZAZIONE A SCUOLA



COSA VUOL DIRE INTERVENIRE SULL'EMERGENZA? Un protocollo di azione



1. PRIMA SEGNALAZIONE

La **prima segnalazione** ha lo scopo di attivare un processo di attenzione e di successiva valutazione rispetto ad un presunto caso di bullismo o cyberbullismo. Può avvenire in forma “diretta” attraverso la segnalazione ad un docente di riferimento della classe nel corso di un colloquio oppure, nel caso in cui si voglia percorrere la via di una segnalazione “protetta”, attraverso l'utilizzo della **MODELLO DI SEGNALAZIONE DI UN CASO DI (PRESUNTO) BULLISMO O CYBERBULLISMO** (allegato 1) che è scaricabile dal sito della scuola (sezione bullismo e cyberbullismo) e in allegato a questo protocollo. Il modello può essere compilato da tutti coloro che vivono la scuola (alunni, docenti, personale ATA, genitori, ...) e dovrà essere inviato alla mail dedicata: bullismo@liceopudente.edu.it

La **prima segnalazione** viene presa in carico dal Team Antibullismo e non è detto che la stessa corrisponda necessariamente a un vero e proprio caso di bullismo.

Il Team Antibullismo attiva un processo di presa in carico di una situazione che deve essere valutata in modo approfondito.

PRIMA FASE: SEGNALAZIONE DI UN CASO



- Parlare con la vittima e raccogliere la segnalazione
- Avvisare il Ds e il Team antibullismo
- Compilare la [scheda di segnalazione](#) che sarà visionata dal Ds, dal referente bullismo e cyberbullismo e dal Team antibullismo.
Non intraprendere azioni da soli o con altri colleghi

2. VALUTAZIONE APPROFONDITA

Nel più breve tempo possibile dal momento della ricezione del modulo di segnalazione il Team Antibullismo mette a calendario dei colloqui con le persone che ritiene possano contribuire alla valutazione approfondita del presunto caso di bullismo o cyberbullismo (chi ha effettuato la segnalazione, la vittima, il bullo, i testimoni, gli insegnanti di classe, i genitori...).

Quando si verificano episodi acuti di bullismo, la prima azione deve essere orientata alla tutela della vittima, includendo successivamente, il bullo/prevaricatore e il gruppo classe.

In generale, in caso di episodio sospetto e/o denunciato, si suggerisce di seguire il seguente schema di intervento:

- colloquio individuale con la vittima;
- colloquio individuale con il bullo/prevaricatore;
- possibile colloquio con i bulli/prevaricatori insieme (in caso di gruppo);
- possibile colloquio con vittima e bullo/i-prevaricatore/i se le condizioni di consapevolezza lo consentono;
- coinvolgimento dei genitori di vittima e bullo/i-prevaricatore/i.

Tuttavia, essendo ogni situazione di bullismo differente in termini di modalità, è opportuno valutare di volta in volta quale sia l'ordine più efficace. Si ricorda che, in base alle norme vigenti:

- in caso di rilevanza penale del comportamento è obbligo della scuola segnalare l'evento all'autorità giudiziaria;
- in caso di segnalazione di episodi cyberbullismo, il dirigente scolastico ha l'obbligo di informare tempestivamente la famiglia come indicato nella L.71/2017. Si consiglia, in ogni caso, una preventiva consultazione con il Team Antibullismo e per l'Emergenza al fine di concordare al meglio le comunicazioni ed eventuali strategie e tempi d'intervento.

Le informazioni emerse dai colloqui vengono raccolte nella

SCHEMA DI VALUTAZIONE APPROFONDITA (allegato 2)

SCOPO	CONTENUTO	CHI	QUANDO	DOVE
Raccolta di informazioni per valutare esattamente la tipologia e la gravità dei fatti e definire un intervento	<ul style="list-style-type: none">- informazioni sull'accaduto;- tipologia e gravità dei fatti;- informazioni su chi è coinvolto e con quale ruolo (presunto bullo, vittima, testimoni passivi, difensori del presunto bullo e della presunta vittima);- livello di sofferenza della presunta vittima;- caratteristiche di rischio del presunto bullo	Viene effettuata dal Team Antibullismo (almeno due componenti) attraverso interviste e colloqui con gli attori principali, singoli o gruppi	Entro pochi giorni (2 max 3 giorni) da quando è stata presentata la scheda di segnalazione diretta o attraverso il modulo	<p>Se i fatti di cyberbullismo avvengono fuori dal contesto scolastico ma:</p> <ul style="list-style-type: none">- vengono riportati da uno o più alunni;- hanno attinenza diretta/indiretta con la scuola; <p>il Team si attiva per quanto di competenza della scuola e anche in un'ottica educativo-formativa di tipo olistico.</p> <p>Vengono informati:</p> <ul style="list-style-type: none">- il consiglio di classe;- i genitori;- gli alunni coinvolti;- le autorità competenti

In questa fase è importante astenersi dal formulare giudizi; è piuttosto necessario creare un clima di empatia, di solidarietà e di disponibilità al confronto che permetta un'oggettiva raccolta di informazioni; l'adulto è un mediatore in un contesto neutro.

Tutto il Consiglio di Classe costituisce parte coinvolta e di supporto nell'affrontare la situazione segnalata al fine di: raccogliere ulteriori informazioni, concordando modalità di soluzione e analizzando le risorse disponibili dentro e fuori della scuola (psicologo, medico di base, servizi sociali del territorio, altri...)

SECONDA FASE VALUTAZIONE E APPROFONDIMENTO

- IL TEAM RICEVE LA SCHEDA DI PRIMA VALUTAZIONE E SI CONFRONTA CON I DOCENTI DEL CONSIGLIO DI CLASSE
- ESEGUE UN'ANALISI DEL CASO MEDIANTE UNA SCHEDA DI VALUTAZIONE APPROFONDITA,
- PROCEDE INSIEME AL DS, ALL'INDIVIDUAZIONI DELLE AZIONI DA INTRAPRENDERE E DA CONDIVIDERE CON IL COORDINATORE DI CLASSE
- IN CASO DI NECESSITA' SI ATTIVA CON LE FIGURE DEL TERRITORIO.....
-

LO SCOPO

AVERE INFORMAZIONI SULL'ACCADUTO

VALUTARE LA TIPOLOGIA E LA GRAVITÀ DEI FATTI

AVERE INFORMAZIONI SU CHI È COINVOLTO NEI DIVERSI RUOLI
(attori, vittime, testimoni passivi, potenziali difensori)

CAPIRE IL LIVELLO DI SOFFERENZA della VITTIMA

VALUTARE LE CARATTERISTICHE DI RISCHIO DEL BULLO

PRENDERE UNA DECISIONE PER LA GESTIONE DEL CASO

Tabella 1. PROTOCOLLO DI INTERVENTO PER UN PRIMO ESAME NEI CASI ACUTI E DI EMERGENZA

Intervento con la <i>vittima</i>	Intervento con il <i>bullo</i>
<ul style="list-style-type: none">- accogliere la vittima in un luogo tranquillo e riservato;- mostrare supporto alla vittima e non colpevolizzarla per ciò che è successo;- far comprendere che la scuola è motivata ad aiutare e sostenere la vittima;- informare progressivamente la vittima su ciò che accade di volta in volta;- concordare appuntamenti successivi (per monitorare la situazione e raccogliere ulteriori dettagli utili);- assicurare la riservatezza.	<ul style="list-style-type: none">- importante, prima di incontrarlo, essere al corrente di cosa è accaduto;- accogliere il presunto bullo in una stanza tranquilla, non accennare prima al motivo del colloquio;- iniziare il colloquio affermando che si è al corrente dello specifico episodio offensivo o di prevaricazione;- fornire al ragazzo/a l’opportunità di esprimersi, favorire la sua versione dei fatti;- mettere il presunto bullo di fronte alla gravità della situazione;- non entrare in discussioni;- cercare insieme possibili soluzioni ai comportamenti prevaricatori;- ottenere, quanto più possibile, che il presunto bullo dimostri comprensione del problema e bisogno di riparazione;- in caso di più bulli, i colloqui avvengono preferibilmente in modo individuale con ognuno di loro, uno di seguito all’altro, in modo che non vi sia la possibilità di incontrarsi e parlarsi;- una volta che tutti i bulli sono stati ascoltati, se ritenuto necessario, si procede al colloquio di gruppo;- assicurare la riservatezza.
	Colloquio di gruppo con i bulli
	<ul style="list-style-type: none">- iniziare il confronto riportando quello che è emerso dai colloqui individuali;- l’obiettivo è far cessare le prevaricazioni individuando soluzioni positive;
Far incontrare prevaricatore e vittima – questa procedura può essere adottata solo se le parti sono pronte (a seguito di parere positivo dello psicologo) e il Team rileva un genuino senso di pentimento e di riparazione nei prepotenti; è importante: <ul style="list-style-type: none">- ripercorrere l’accaduto lasciando la parola al bullo/i;- ascoltare il vissuto della vittima circa la situazione attuale;- condividere le soluzioni positive e predisporre un piano concreto di cambiamento anche in collaborazione con il consiglio di classe e degli esperti intervenuti nella gestione del caso.	
Coinvolgimento del gruppo classe o di possibili spettatori – Questa azione si consiglia solo quando possiamo rilevare un chiaro segnale di cambiamento nel presunto bullo (o più di uno) e il coinvolgimento del gruppo non implica esposizioni negative della vittima, ma può facilitare la ricostruzione di un clima e di relazioni positive nella classe; anche in questa circostanza procederà sentito il parere del consiglio di classe e degli esperti intervenuti.	

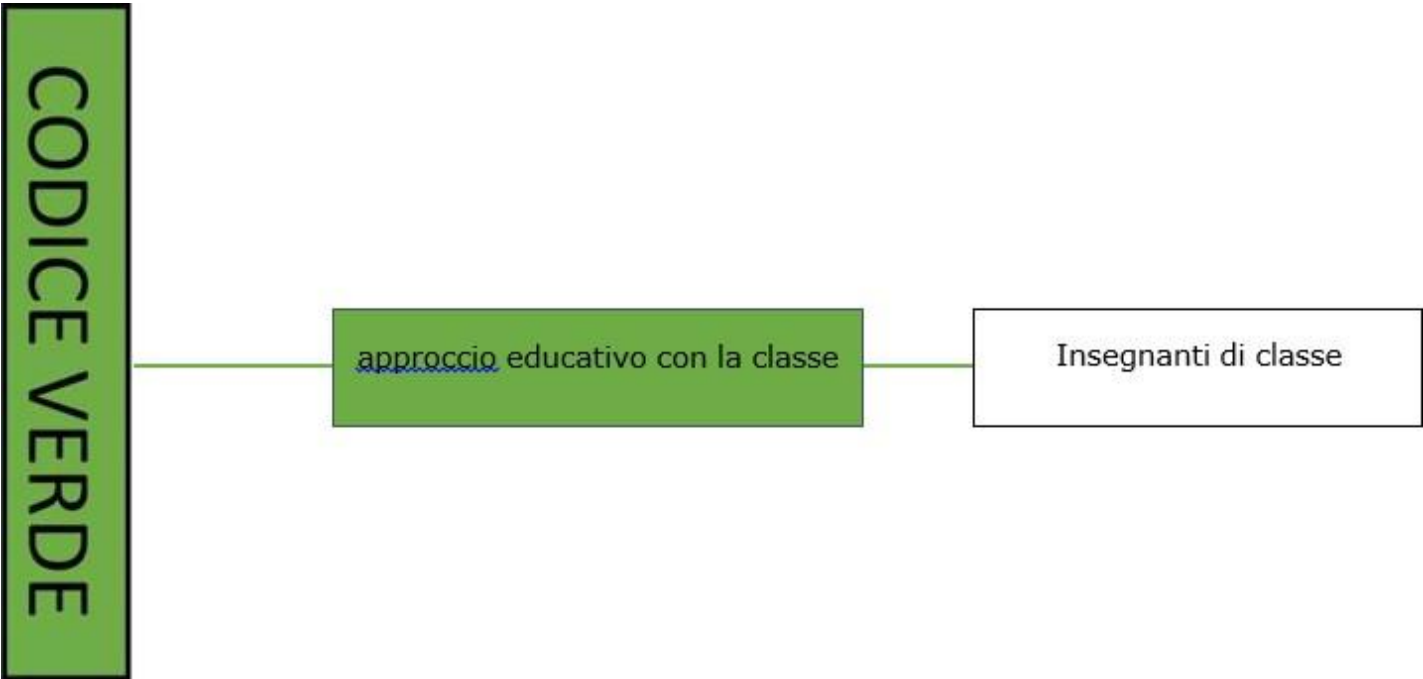
3. SCELTA DELL'INTERVENTO

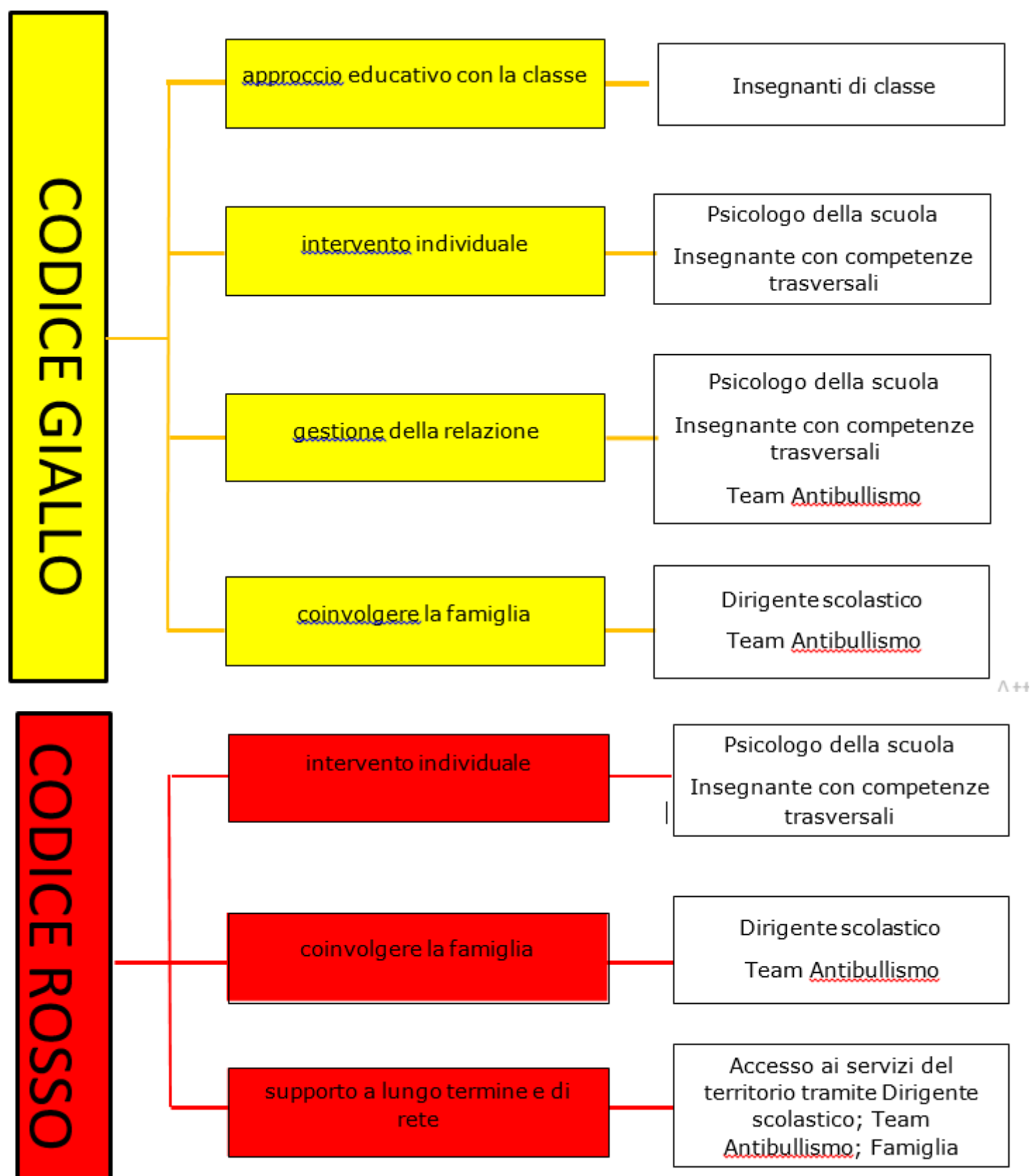
Dalla lettura dei dati della scheda di valutazione approfondita è possibile stabilire il livello di rischio e, conseguentemente, il tipo di intervento da fare:

LIVELLO DI RISCHIO DI BULLISMO E DI VITTIMIZZAZIONE	LIVELLO SISTEMATICO DI BULLISMO E VITTIMIZZAZIONE	LIVELLO DI URGENZA DI BULLISMO E VITTIMIZZAZIONE
Codice verde	Codice giallo	Codice Rosso
Situazione da monitorare con interventi di prevenzione e formazione nelle classi da parte del personale docente e/o esperti esterni.	Interventi indicati e strutturati a scuola e in sequenza coinvolgimento della rete se non ci sono risultati	Intervento di emergenza con supporto della rete (es. attivazione, in accordo con la famiglia, di attività di supporto psicologico mirato e/o di percorsi educativi specifici)

Sulla base di quanto rilevato:

- se i fatti NON SONO configurabili come bullismo o cyberbullismo non si interverrà in modo specifico, ma si proseguirà con il piano educativo (prevenzione universale);
 - se i fatti SONO confermati da prove oggettive: raccolte le informazioni e valutata la gravità della situazione della vittima, del bullo e del gruppo/contesto il Team Antibullismo deciderà quali azioni intraprendere.
- Nel caso in cui i fatti siano confermati, si procede con la convocazione del Consiglio di classe e valutazione del tipo di provvedimento disciplinare facendo riferimento al Regolamento di Istituto, secondo la gravità in un’ottica di giustizia riparativa.





Quando la valutazione approfondita evidenzia un **“livello di rischio di bullismo/cyberbullismo e vittimizzazione” (CODICE VERDE)** significa che le prepotenze non hanno ancora assunto un carattere di sistematicità, ma la situazione va comunque monitorata. In questo caso sono sicuramente indicati interventi preventivi con la classe al fine di attivare risorse che possano ostacolare lo sviluppo di comportamenti di prevaricazione.

Quando la valutazione approfondita evidenzia un **“livello sistematico di bullismo/cyberbullismo e vittimizzazione” (CODICE GIALLO)** significa che le prepotenze sono ripetute nel tempo e, di conseguenza, la sofferenza della vittima è piuttosto evidente. Si rende indispensabile un intervento tempestivo e specificamente mirato ad alleviare la sofferenza della vittima, a responsabilizzare il bullo e a prendersi cura di tutti gli altri soggetti coinvolti.

Quando la valutazione approfondita evidenzia un **“livello di urgenza di bullismo/cyberbullismo e vittimizzazione” (CODICE ROSSO)** significa che il livello di gravità degli eventi di prevaricazione richiede un intervento urgente, intensivo e coordinato con le risorse del territorio.

Il livello di urgenza di bullismo e vittimizzazione prevede:	1. Comunicazione alla famiglia della vittima da parte del docente coordinatore (convocazione scritta o telefonica)
	2. Comunicazione ai genitori del bullo/cyberbullo (convocazione) con lettera del Dirigente
	3. Eventuale avvio della procedura giudiziaria: denuncia ad un organo di polizia o all'autorità giudiziaria (Carabinieri, Polizia Postale, ecc.) per attivare un procedimento di ammonimento o penale (eventuale querela di parte)
	4. Nel caso la famiglia non collabori, giustifichi, mostri atteggiamenti oppositivi o comunque inadeguatezza, debolezza educativa o sia recidiva nei comportamenti: segnalazione ai Servizi Sociali del Comune

3. LA GESTIONE DEL CASO

Una volta stabilito il livello di priorità dell'intervento (livello di rischio / sistematico / di urgenza), il Team per le emergenze, in base alla gravità della situazione e tenendo conto delle risorse che la scuola può mettere in campo, potrà scegliere il tipo di intervento da attivare per la gestione del caso:

- approccio educativo con la classe;
- intervento individuale;
- gestione della relazione;
- coinvolgere la famiglia;
- supporto intensivo a lungo termine e di rete.

Il Team per le emergenze, in coordinamento con il Dirigente Scolastico, valuterà quale o quali degli interventi mettere in atto, in quale ordine e chi se ne occuperà (non necessariamente i membri del Team).

3.1 APPROCCIO EDUCATIVO CON LA CLASSE

L'approccio educativo con la classe può avere uno o entrambi i seguenti obiettivi:

- affrontare direttamente l'accaduto con la classe;
- sensibilizzare la classe rispetto al fenomeno generale.

Per aumentare la consapevolezza relativa ai fenomeni del bullismo e del cyberbullismo, alle emozioni implicate e all'importanza del ruolo degli spettatori passivi, si possono analizzare insieme ai ragazzi alcuni stimoli di approfondimento di tipo letterario o video oppure si possono utilizzare tecniche di rielaborazione come il *brainstorming* o il *role playing*.

Il Team per le emergenze coinvolge gli insegnanti della classe nella ideazione e realizzazione di questo tipo di intervento.

L'**approccio educativo con la classe** è raccomandabile quando:

- tutto il gruppo è stato coinvolto nell'accaduto;
- la valutazione approfondita ha evidenziato un **livello di rischio** oppure la sofferenza della vittima e di gravità della situazione non sono molto elevate;
- nel gruppo classe ci sono persone di cui la vittima si fida e che possono essere attivate e responsabilizzate verso una azione di supporto e di difesa della vittima stessa.

3.2 INTERVENTO INDIVIDUALE CON IL BULLO E CON LA VITTIMA

L'**intervento individuale** prevede la gestione del caso di bullismo o cyberbullismo coinvolgendo direttamente il bullo e la vittima. Soppesando attentamente le risorse a disposizione e le caratteristiche della situazione il Team per le emergenze può usare i seguenti strumenti:

con il BULLO	con la VITTIMA
<ul style="list-style-type: none">- colloquio di responsabilizzazione;- intervento psico-educativi (con lo psicologo);- sanzioni disciplinari.	<ul style="list-style-type: none">- colloquio di supporto;- intervento psico-educativo (con lo psicologo).

Con gli studenti che hanno agito un comportamento prepotente l'**intervento individuale** ha la funzione di dare un supporto per:

- preoccuparsi per le conseguenze delle proprie azioni;
- rispettare i diritti dell'altro;
- controllare la propria rabbia ed impulsività;
- potenziare le competenze emotive e abilità empatiche;
- trovare modi più funzionali per avere l'attenzione dei pari ed affermarsi nel gruppo.

Con gli studenti che hanno subito un comportamento prepotente l'intervento individuale ha la funzione di dare un supporto per:

- essere più assertivi;

- gestire le emozioni spiacevoli;
- sviluppare fiducia in sé e nelle proprie capacità e punti di forza;
- sviluppare competenze sociali;
- dar fiducia che il bullismo possa essere risolto. L'**intervento individuale** è raccomandabile quando la **valutazione approfondita** fatta dal Team Antibullismo evidenzia un “**livello sistematico di bullismo/cyberbullismo e vittimizzazione**” o un “**livello di urgenza di bullismo/cyberbullismo e vittimizzazione**”.



TIPOLOGIE DI INTERVENTO



3.1. L'APPROCCIO EDUCATIVO CON LA CLASSE



Chi lo fa?

Insegnante/i di classe con competenze specifiche, Referente per il bullismo e il cyberbullismo, Psicologo della scuola, esperti esterni

Lo scopo principale dell'intervento con la classe è quello di responsabilizzare il gruppo e sensibilizzarlo rispetto alla tematica del bullismo e del cyberbullismo, cercando di lavorare sulle dinamiche presenti, sul riconoscimento della sofferenza della vittima e sui processi (es. empatia).

Le tipologie di intervento, gli stimoli e le tecniche da poter utilizzare in classe sono quelli già affrontati nel Modulo 3 - Prevenzione Universale. .

3.2 INTERVENTO INDIVIDUALE:



Chi lo fa?

Psicologo della scuola, Team Antibullismo e per l'Emergenza, insegnante con competenze specifiche, esperti esterni

Interventi individualizzati con la vittima che possono comprendere interventi di supporto e di rielaborazione dell'esperienza e, in un secondo momento, di potenziamento delle abilità sociali, finalizzato a sviluppare strategie efficaci per affrontare il problema e sviluppare le proprie potenzialità.

Interventi individualizzati con il bullo possono comprendere il potenziamento di specifiche competenze e abilità, attraverso un lavoro specifico sulle capacità empatiche, sulla regolazione delle emozioni e sull'incremento di social skills e competenze comunicative. Con i responsabili vengono anche condotti colloqui di responsabilizzazione e di riparazione del danno con un coinvolgimento positivo nella relazione e, dove necessario, tramite un approccio disciplinare per far comprendere l'inaccettabilità del comportamento.

3.3 GESTIONE DELLA RELAZIONE

La strategia di intervento di **gestione della relazione** ha come obiettivo quello di aiutare i ragazzi coinvolti nella dinamica di bullismo o cyberbullismo a comprendere ciò che è accaduto, a responsabilizzarsi e a creare i presupposti per ricostruire in positivo la relazione. Nella **gestione della relazione** ci sono due metodi principali:

- il **metodo della mediazione**;
- il **metodo dell'interesse condiviso**.

Il **metodo della mediazione** è un tipo di approccio che permette di arrivare con successo alla risoluzione costruttiva del problema, esplorando le cause del conflitto e promuovendo una soluzione condivisa da entrambe le parti. Prevede di preparare gli studenti, attraverso colloqui individuali, ad un incontro condiviso finalizzato a trovare una soluzione di soddisfazione reciproca. In mancanza di un mediatore molto esperto (es. psicologo scolastico) è preferibile che siano presenti due mediatori per rendere più efficace questo tipo di intervento.

Il **metodo dell'interesse condiviso** utilizza un approccio non punitivo, ma riparatorio con gruppi di studenti sospettati di aver messo in atto prepotenze verso altri e può prevedere anche il coinvolgimento dei potenziali spettatori. Ci si aspetta che il contrasto alle dinamiche di prevaricazione sia importante non solo per la vittima ma per tutto il gruppo.

3.4 COINVOLGIMENTO DELLA FAMIGLIA

L'articolo 5 della Legge n.71 del 29 maggio 2017 recita: *“1. Salvo che il fatto costituisca reato, in applicazione della normativa vigente e delle disposizioni di cui al comma 2, il dirigente scolastico che venga a conoscenza di atti di cyberbullismo ne informa tempestivamente i soggetti esercenti la responsabilità genitoriale ovvero i tutori dei minori coinvolti e attiva adeguate azioni di carattere educativo”*. Dunque, quando la **valutazione approfondita** del Team per le emergenze abbia evidenziato in maniera inequivocabile un **livello sistematico** oppure un **livello di urgenza** di bullismo/cyberbullismo e vittimizzazione, il dirigente deve necessariamente e tempestivamente attivare un coinvolgimento della famiglia. A seconda del caso specifico la famiglia può essere coinvolta a livello informativo sia perché è fonte di informazione rispetto all'accaduto, sia per essere informata dei fatti di cui potrebbe non essere a conoscenza. Un altro livello di coinvolgimento consiste poi nel rendere la famiglia parte del processo di risoluzione della situazione e di gestione del caso. Il Team può chiedere alla famiglia di partecipare alla definizione dell'intervento da attuare o di monitorare i cambiamenti nel tempo per valutare l'efficacia dell'intervento.

3.5 SUPPORTO INTENSIVO A LUNGO TERMINE E DI RETE

La scuola chiederà ai servizi territoriali (Servizi sanitari, Servizi sociali, Polizia Postale, Nucleo di Prossimità della Polizia Locale, Carabinieri, ...) un supporto esterno in grado di attuare un intervento specialistico, a lungo termine, intensivo e integrato quando:

- gli atti di bullismo o cyberbullismo siano di una gravità elevata (la **valutazione approfondita** ha evidenziato un **livello di urgenza**);
- la sofferenza della vittima è molto elevata;
- i comportamenti aggressivi e a rischio dei bulli sono considerevoli.

La scuola, preventivamente, avvia per i casi sopracitati un processo di intesa con i servizi del territorio per costruire una rete in grado di rispondere tempestivamente nel momento in cui si dovesse attivare un intervento.

I ragazzi e le ragazze che compiono azioni di bullismo o cyberbullismo possono commettere reati che vanno segnalati alle autorità competenti. Secondo il codice penale italiano i comportamenti penalmente rilevanti in questi casi sono: molestia (art.660 cp), diffamazione (art.595 cp), minaccia (art.612 cp), estorsione (art.629 cp), percosse (art.581 cp) e/o lesioni (art.582 cp), istigazione al suicidio (art.580 cp), violenza sessuale di gruppo (art.609 cp), detenzione di materiale pedopornografico (art.600 quater cp), atti persecutori (art.612 bis cp), sostituzione di persona (art.494 cp).

Il Progetto Generazioni Connesse – Safe Internet Center Italy, coordinato dal MIUR, promuove strategie finalizzate a rendere Internet un luogo più sicuro per gli utenti più giovani e mette a disposizione (<https://www.generazioniconnesse.it/site/it/home-page/>) due servizi utili per **insegnanti, genitori, ragazzi e bambini**: il servizio HELP LINE e il servizio HOT LINE.

HELP LINE: la linea di ascolto 1.96.96 e la chat di Telefono Azzurro accolgono qualsiasi richiesta di ascolto e di aiuto da parte di bambini/e e ragazzi/e fino ai 18 anni o di adulti che intendono confrontarsi su situazioni di disagio/pericolo in cui si trova un minorenne. Il servizio di helpline è riservato, gratuito e sicuro, dedicato ai giovani o ai loro familiari che possono chattare, inviare e-mail o parlare al telefono con professionisti qualificati relativamente a dubbi, domande o problemi legati all'uso delle nuove tecnologie digitali e alla sicurezza online.

HOT LINE: Il servizio hotline si occupa di raccogliere e dare corso a segnalazioni, inoltrate anche in forma anonima, relative a contenuti pedopornografici e altri contenuti illegali/dannosi diffusi attraverso la rete. I due servizi messi a disposizione dal Safer Internet Center sono il "Clicca e Segnala" di Telefono Azzurro e "STOP-IT" di Save the Children.



MINISTERO
DELL'ISTRUZIONE

TIPOLOGIE DI INTERVENTO



3.3 GESTIONE DELLA RELAZIONE



Chi lo fa?

Team Antibullismo/ per l'Emergenza, psicologo scolastico, insegnante con competenze specifiche, esperti esterni

Gli interventi per il recupero della relazione possono riguardare diversi metodi e approcci. Alcuni esempi sono:

La **mediazione** permette di arrivare con successo alla risoluzione costruttiva del problema, esplorando le cause del conflitto e promuovendo una soluzione condivisa da entrambe le parti. Consiste in un metodo strutturato di gestione e risoluzione delle difficoltà interpersonali a partire dall'aiuto di uno o due mediatori. Il **metodo dell'interesse condiviso**, approccio non punitivo con gruppi di studenti sospettati di aver messo in atto prepotenze verso altri e può prevedere anche il coinvolgimento di altri ragazzi non direttamente coinvolti, ma potenziali spettatori. Permette la ricerca di una soluzione al problema del bullo e della vittima.

3.4 COINVOLGERE LA FAMIGLIA



Chi lo fa?

DS, Team Antibullismo/ per l'Emergenza

Il coinvolgimento della famiglia da parte della scuola è un processo complesso, che può essere realizzato anche in momenti diversi in funzione della specifica situazione e dell'obiettivo. Se i genitori sono coinvolti nella fase di valutazione iniziale e quindi chiamati a colloquio dal team della scuola o, ancor prima, hanno segnalato loro stessi il problema, è importante impostare fin da subito una collaborazione attiva tra scuola e famiglia per la soluzione del caso. Attraverso il confronto si può, da un lato, responsabilizzare la famiglia rispetto al problema e, dall'altro, valorizzare quelle risorse "interne" al nucleo familiare necessarie ad affrontarlo.

3.5 SUPPORTO INTENSIVO A LUNGO TERMINE E DI RETE



Chi lo avvia?

DS, Team Antibullismo/per l'Emergenza, con famiglia

È opportuno richiedere un supporto esterno alla scuola nei casi in cui gli atti di bullismo e cyberbullismo subiti e agiti siano molto gravi, la sofferenza della vittima sia elevata o la compromissione nel funzionamento sociale, il livello dei comportamenti aggressivi e a rischio dei bulli siano considerevoli.

Il Dirigente Scolastico e il Team, in collaborazione con la famiglia, possono gestire la situazione attivando un intervento da parte di Servizi Sanitari Territoriali, Servizi sociali, ospedali, Pronto soccorso, Polizia Postale, Carabinieri o altri enti e associazioni presenti sul territorio.

4. MONITORAGGIO

Il monitoraggio è una fase importante del processo che permette di verificare la presenza di cambiamenti a seguito degli interventi messi in atto.

A BREVE TERMINE
entro una settimana, permette di capire se la situazione è migliorata o se sono necessarie azioni aggiuntive

A LUNGO TERMINE
dopo circa un mese, permette di verificare se il cambiamento ottenuto a seguito dell'intervento si mantiene nel tempo



Chi lo fa?

Team
Antibullismo e
per l'Emergenza,
Figure che si
sono occupate
direttamente del
caso



Ultima fase della procedura è il **monitoraggio** per supervisionare la gestione del caso e valutare l'efficacia dell'intervento sia a breve che a lungo termine.

È necessario prevedere momenti di *follow up* con le persone maggiormente coinvolte nella gestione del caso. Si possono organizzare, a seconda della situazione, colloqui di *follow up* con la vittima, con il bullo, con i famigliari, con gli insegnanti. Perché rimanga traccia di quanto emerso dal colloquio in funzione di una revisione più efficace del processo si usa il SCHEMA DI MONITORAGGIO (allegato 3).

SCOPO	CONTENUTO	CHI	QUANDO
Rafforzamento del percorso educativo all'interno della classe e/o del gruppo coinvolto	Informazioni sull'evoluzione della situazione	Il Dirigente, i docenti del consiglio di classe, il referente bullismo e gli altri soggetti coinvolti. Il monitoraggio è rivolto alla vittima e al bullo/cyberbullo	Monitoraggio a breve termine e a lungo termine

Allegati al presente protocollo:

- 1. Scheda-di-prima-segnalazione_Allegato-1-Protocollo-1**
- 2. Scheda-di-valutazione-approfondita_Allegato-2-Protocollo-1**
- 3. Scheda-di-monitoraggio_Allegato-3-Protocollo-1**

Prima segnalazione dei casi di (presunto) bullismo e vittimizzazione*Nome di chi compila la segnalazione:**Data:**Scuola:*

1. La persona che ha segnalato il caso di presunto bullismo era

- ☐ La vittima
☐ Un compagno della vittima, nome _____
☐ Madre/ Padre/Tutore della vittima, nome _____
☐ Insegnante, nome _____
☐ Altri: _____

2. Vittima _____ Classe _____

Altre vittime _____ Classe _____

Altre vittime _____ Classe _____

3. Bullo o i bulli (o presunti)

Nome _____ Classe _____

Nome _____ Classe _____

Nome _____ Classe _____

4. Descrizione breve del problema presentato. Dare esempi concreti degli episodi di prepotenza.

5. Quante volte sono successi gli episodi?

Valutazione approfondita dei casi di bullismo e vittimizzazione

Nome del membro del team che compila lo screening:

Data:

Scuola:

1. Data della segnalazione del caso di bullismo:
2. La persona che ha segnalato il caso di bullismo era:
La vittima
Un compagno della vittima, nome
Madre/ Padre della vittima, nome
Insegnante, nome
Altri:
3. Nome e ruolo della persona della scuola che ha compilato il modulo del pre-screening:
4. Vittima, nome
Altre vittime, nome
Altre vittime, nome
Classe:
Classe:
Classe:
5. Il bullo o i bulli
Nome
Nome
Nome
Classe:
Classe:
Classe:
6. Che tipo di prepotenze sono accadute? Dare esempi concreti degli episodi

7. In base alle informazioni raccolte, che tipo di bullismo è avvenuto?

- 1) è stato offeso, ridicolizzato e preso in giro in modo offensivo;
- 2) è stato ignorato completamente o escluso dal suo gruppo di amici;
- 3) è stato picchiato, ha ricevuto dei calci, o è stato spintonato;
- 4) sono stati messe in giro bugie/voci che hanno portato gli altri ad “odiarlo”;
- 5) gli sono stati presi dei soldi o altri effetti personali (o sono stati rotti);
- 6) è stato minacciato o obbligato a fare certe cose che non voleva fare;
- 7) gli hanno dato dei brutti nomi, hanno fatto brutti commenti o gesti sulla sua etnia, colore della pelle, religione, orientamento sessuale o identità di genere;
- 8) ha subito delle offese o molestie sessuali, attraverso brutti nomi, gesti o atti;
- 9) è stato escluso da chat di gruppo, da gruppi WhatsApp, o da gruppi online;
- 10) ha subito le prepotenze online tramite computer o smartphone con messaggi offensivi, post o fotografie su Facebook, su WhatsApp, Twitter, Myspace, Snapchat o tramite altri social media
- 11) ha subito appropriazione di informazioni personali e utilizzo sotto falsa identità della propria password, account (e-mail, Facebook...), rubrica del cellulare...

Altro:

8. Quante volte sono successi gli episodi di bullismo?

9. Quando è successo l'ultimo episodio di bullismo?

10. Da quanto tempo il bullismo va avanti?

11. Si sono verificati episodi anche negli anni precedenti?

12. Sofferenza della vittima:

<i>La vittima presenta...</i>	Non vero	In parte - qualche volta vero	Molto vero - spesso vero
Cambiamenti rispetto a come era prima			
Ferite o dolori fisici non spiegabili			
Paura di andare a scuola (non va volentieri)			
Paura di prendere l'autobus – richiesta di essere accompagnato - richiesta di fare una strada diversa			
Difficoltà relazionali con i compagni			
Isolamento / rifiuto			
Bassa autostima			
Cambiamento nell'umore generale (è più triste, depressa, sola/ritirata)			
Manifestazioni di disagio fisico-comportamentale (mal di testa, mal di pancia, non mangia, non dorme...)			
Cambiamenti notati dalla famiglia			
Impotenza e difficoltà a reagire			

Gravità della situazione della vittima:

1	2	3
Presenza di tutte le risposte con livello 1	Presenza di almeno una risposta con livello 2	Presenza di almeno una risposta con livello 3
VERDE	GIALLO	ROSSO

Sintomatologia del bullo:

<i>Il bullo presenta...</i>	Non vero	In parte - qualche volta vero	Molto vero- spesso vero
Comportamenti di dominanza verso i pari			
Comportamenti che prendono di mira i compagni più deboli			
Uno status per cui gli altri hanno paura di lui/lei			
Mancanza di paura/preoccupazione per le conseguenze delle proprie azioni			
Assenza di sensi di colpa (se e rimproverato non dimostra sensi di colpa)			
Comportamenti che creano pericolo per gli altri			
Cambiamenti notati dalla famiglia			

Gravità della situazione del bullo:

1	2	3
Presenza di tutte le risposte con livello 1	Presenza di almeno una risposta con livello 2	Presenza di almeno una risposta con livello 3
VERDE	GIALLO	ROSSO

Fenomenologia del bullismo: il gruppo e il contesto

13. Da quanti compagni è sostenuto il bullo?

14. Gli studenti che sostengono attivamente il bullo

Nome Classe

Nome Classe

Nome Classe

15. Quanti compagni supportano la vittima o potrebbero farlo?

16. Gli studenti che possono sostenere la vittima (nome, classe)

Nome	Classe
------	--------

Nome	Classe
------	--------

Nome	Classe
------	--------

16. Gli insegnanti sono intervenuti in qualche modo?

17. La famiglia o altri adulti hanno cercato di intervenire?

18. La famiglia ha chiesto aiuto?

DECISIONE

In base alle informazioni acquisite dalle diverse sezioni (gravità della sintomatologia della vittima, gravità della sintomatologia del bullo, caratteristiche del quadro contestuale del gruppo classe e della famiglia), si delinea come livello di priorità dell'intervento:

LIVELLO DI RISCHIO
DI BULLISMO E DI
VITTIMIZZAZIONE

Codice verde

Situazione da monitorare con
interventi preventivi nella
classe

LIVELLO SISTEMATICO
DI BULLISMO E
VITTIMIZZAZIONE

Codice giallo

**Interventi indicati e
strutturati a scuola e in
sequenza coinvolgimento
della rete se non ci sono
risultati**

LIVELLO DI URGENZA
DI BULLISMO E
VITTIMIZZAZIONE

Codice rosso

**Interventi di emergenza con
supporto della rete**

SCHEDA DI MONITORAGGIO

PRIMO MONITORAGGIO

In generale la situazione è:

Migliorata ☐

Rimasta invariata ☐

Peggiorata ☐

Descrivere come:

SECONDO MONITORAGGIO

In generale la situazione è:

Migliorata ☐

Rimasta invariata ☐

Peggiorata ☐

Descrivere come:

TERZO MONITORAGGIO

In generale la situazione è:

Migliorata ☐

Rimasta invariata ☐

Peggiorata ☐

Descrivere come:

QUARTO MONITORAGGIO

In generale la situazione è:

Migliorata ☐

Rimasta invariata ☐

Peggiorata ☐

Descrivere come: